



# Collector Marathon 2021

19.06.2021

# Inhalt

Allgemeine Hinweise.....	3
Halbmarathonwertung .....	3
Regelhinweise .....	4
Legende.....	4
Änderungen zur Vorversion .....	5
Braunschweig Bürgerpark (blau).....	7
Braunschweig Westpark .....	8
Salzgittersee Insel .....	9
Ilse Hüttengelände.....	10
Schöningen Schlosspark.....	13
Tankumsee Isenbüttel.....	14
Helmstedt Piepenbrinkpark .....	15
Peine Heywood-Park.....	16
Lengede Seilbahnberg.....	17
Wolfenbüttel Gutspark .....	18
Wolfenbüttel Seelinger Park .....	19
Altenau Bergpark .....	20

# Allgemeine Hinweise

Der diesjährige Marathon am 19.06.2021 umfasst folgende Bahnen:

1. Braunschweig Bürgerpark blau (15 Bahnen)
2. Braunschweig Westpark
3. Salzgittersee Insel
4. Lengede Seilbahnberg
5. Ilsede Hüttengelände
6. Peine Heywood-Park
7. Tankumsee Isenbüttel
8. Helmstedt Piepenbrinkpark
9. Schöningen Schlosspark
10. Wolfenbüttel Gutspark
11. Wolfenbüttel Seeligerpark
12. Altenau Bergpark

Die Kurse können in beliebiger Reihenfolge gespielt werden und an den Kursen kann die Startbahn frei gewählt werden.

Adressen für Navigationsgeräte sind bei den Kursbeschreibungen hinterlegt.

## Halbmarathonwertung

Es wird auch in diesem Jahr wieder eine Halbmarathonwertung geben, für alle, die die kompletten 12 Kurse nicht schaffen oder schaffen wollen, unterteilt in einen Halbmarathon Ost und einen Halbmarathon West. Jeder, der nicht alle 12 Kurse absolviert hat, landet automatisch in der Halbmarathonwertung, wenn die notwendigen Kurse für die jeweilige Wertung gespielt wurden. Bei beiden Halbmarathons kann man wählen, ob man Tankumsee **oder** Altenau spielt. Beide Parcours haben 9 Bahnen und PAR 27 und sind auch von der Schwierigkeit her vergleichbar. Bei Metrix ist dafür ein Parcours "Altensee" angelegt.

### Halbmarathon West:

1. Braunschweig Westpark
2. Salzgittersee Insel
3. Lengede Seilbahnberg
4. Ilsede Hüttengelände
5. Peine Heywood-Park
6. Altensee (Altenau **oder** Tankumsee)

## Halbmarathon Ost:

1. Braunschweig Bürgerpark (blau)
2. Helmstedt Piepenbrinkpark
3. Schöningen Schlosspark
4. Wolfenbüttel Gutspark
5. Wolfenbüttel Seeligerpark
6. Altensee (Altenau **oder** Tankumsee)

## Regelhinweise

Es handelt sich bei diesem Wettbewerb um kein offizielles Turnier. Es geht darum, bei den zwölf (bei Halbmarathon sechs) angegebenen Kurse (mind.) eine komplette Runde an dem einen Tag zu spielen. Dabei wird das beste Ergebnis jedes Kurses gewertet - wie bei der Collector-Tour über ein Jahr verteilt - daher auch der Name Collector-Marathon.



Es ist also theoretisch möglich, einen Kurs mehrfach zu spielen und dann das beste Ergebnis zu werten - oder zwischendurch neu zu starten. **Nicht** erlaubt ist es, die Bahnen nach dem "best shot"-Prinzip zu spielen (bei jedem Loch mehrfach abzuwerfen oder Würfe zu wiederholen und dann den besten zu nehmen). Entweder man startet die Runde komplett neu, oder spielt die Runde normal zu Ende.

Eine gängige Praxis ist der sogenannte "Collectorstart", bei dem an der ersten Bahn öfter abgeworfen wird, bis die Scheibe günstig liegt. Man sollte dabei aber nicht die Uhrzeit aus dem Auge verlieren.

Für Mandos, bei denen keine Dropzone angegeben ist, müssen die Mandos notfalls durch Zurückspielen korrekt umspielt werden (oder Rethrow mit Strafwurf).

O.B. wird generell nach der normalen O.B. Regel gespielt (1m – nicht näher zum Korb – von dem Punkt, wo die Scheibe das letzte Mal inbounds war)

Regel für Inselbahnen sind bei den Kursen beschrieben.

## Legende



Fairways werden bei gutem Wetter (teilweise) als Liegewiese oder zum Grillen „missbraucht“. Wenn möglich dann dort früh beginnen.

Kurs befindet sich (teilweise) in unmittelbarer Nähe zu einem Wohngebiet. Bitte Rücksicht nehmen.



Besonders bei gutem Wetter ist mit starkem Publikumsverkehr zu rechnen. Wenn möglich dann dort früh beginnen.

# Änderungen zur Vorversion

## V8 (2021)

- Es wird Altenau Bergpark statt Wolfsburg Allerpark gespielt
- Helmstedt – neuer Kursplan

## v7 (2020)

- Es wird Wolfsburg Allerpark statt Bürgerpark rot gespielt
- Ilsede – neuer Kursplan
- Halbmarathonwertung

## v6 (2018)

- Bürgerpark Braunschweig: Parkplatz P1 nicht mehr offiziell nutzbar
- Westpark Braunschweig: Navigationsadresse zu P1 geändert
- Schöningen: Eine Bahn mehr, Bahn 4 hat sich geändert – neuer Kursplan
- Lengede: Mandobeschreibung auf Kursplan angepasst.



# DISC GOLFER'S

# CODE

PDGA  PROFESSIONAL DISC GOLF ASSOCIATION

## 1 PLAY SMART

Never throw into a blind area or when players, spectators, pedestrians, or other facility users are within range. Use a spotter.

## 2 RESPECT THE COURSE

Observe all posted rules. No littering, graffiti, or abuse of equipment or flora.

## 3 REPRESENT THE SPORT

Be positive and responsible. Teach others.



# Braunschweig Bürgerpark (blau)



## DiscGolfPark

**Liebe Parkbesucher,**  
diese Disc-Golf-Anlage steht zu Ihrer Nutzung bereit. Bitte beachten Sie beim Spiel auf der Anlage, dass sich andere Besucher des Parks auf den Wegen und Wiesen befinden können. Es darf nur geworfen werden, wenn niemand gefährdet wird!  
DiscGolf wird mit speziellen Scheiben gespielt, die im Fachhandel erworben werden können. Die Verwendung normaler Frisbee-Scheiben ist möglich, wird aber nicht empfohlen.

**Roter Kurs und blauer Kurs**  
Die Anlage bietet einen einfachen Kurs mit 9 Bahnen für Einsteiger (Rot) und einen sportlich anspruchsvollen Kurs mit 15 Bahnen (Blau) für fortgeschrittene Spieler. Wird ein Korb gleichzeitig von zwei Gruppen angespielt, sollten Sie sich absprechen und aufeinander Rücksicht nehmen.

**Disc Golf**  
wird gespielt wie "normales" Golf. An die Stelle von Schläger und Ball treten jedoch Frisbeescheiben, die es in unterschiedlichen Farben, Formen und Gewichten gibt. Statt in ein Loch im Boden wird auf einen Fangkorb aus Metall geputet. Wie beim Ball-Golf geht es darum, eine Runde mit möglichst wenigen Würfen zu spielen.

### Rückhandwurf - Grundtechnik

○ Anheben    ○ Werfen    ○ Ausschleugen

Zum Anheben: Oberkörper und Hüfte nach hinten drücken, Knie leicht gebeugt, Blick nach vorne.

Wurfen: Hüfte nach vorne drücken, die Scheibe gerade aus Oberkörper mit beiden Händen anheben und Richtung Ziel schwenken.

Ausschleugen: Nach dem Wurf die Scheibe durch den Arm nach hinten mit einem gekrümmten Körper ausschleugen.

### Disc Golf-Regeln

01. Ziel des Spiels ist es, an jeder Bahn die 5 Scheibe mit möglichst wenigen Würfen in den Zielkorb zu werfen.  
02. Der erste Wurf an jeder Bahn erfolgt aus dem Abwurf-Feld. Anschließend wird von dort weiter gespielt wo die Scheibe liegen geblieben ist.  
03. Der Spieler, der am weitesten vom Ziel entfernt liegt, ist immer als nächster dran.  
04. Beim Abwurf muss sich ein Fuß hinter der Scheibe auf dem Boden befinden.  
05. Eine Bahn ist beendet, wenn die Scheibe sich im Fangkorb befindet.  
06. Gewonnen hat der Spieler mit den wenigsten Würfen.  
07. Spieler dürfen nur werfen, wenn die Bahn vor ihnen frei ist. Fußgänger und Radfahrer haben stets Vorrang.  
08. Auf dem Kurs darf kein Abfall weggeworfen werden.  
09. Bäume, Äste und Sträucher sind Teil des Kurses und dürfen nicht weggebogen oder abgebrochen werden.  
10. Nicht nur das Ergebnis, sondern vor allem der Spaß am Spiel ist wichtig. THE MOST FUN WINS!

Die Nutzung der Anlage erfolgt auf eigene Verantwortung und auf eigene Gefahr!

Blau	1	2	3	4	5	6	7	8	9	10	11	12	13	14	15	Σ
Par	3	3	3	3	3	5	3	3	4	3	3	3	3	3	3	48
Länge	114	104	117	118	96	240	75	99	195	75	89	99	142	117	75	1755

Parken:

Eisenbüttler Straße - Genug Platz, 700m zur 1, evtl. bei der 5 beginnen um Zeit zu sparen.

Eisenbüttler Straße 24, 38122 Braunschweig

Besonderheiten/Hinweise:

keine

# Braunschweig Westpark



- Bahn 1: 125m (3)
- Bahn 2: 81m (3)
- Bahn 3: 92m (3)
- Bahn 4: 82m (3)
- Bahn 5: 85m (3)
- Bahn 6: 107m (3)
- Bahn 7: 104m (3)
- Bahn 8: 104m (3)
- Bahn 9: 109m (3)
- Bahn 10: 111m (3)
- Bahn 11: 134m (3)
- Bahn 12: 82m (3)
- Bahn 13: 148m (3)
- Bahn 14: 69m (3)
- Bahn 15: 106m (3)
- Bahn 16: 103m (3)
- Bahn 17: 80m (3)
- Bahn 18: 85m (3)

## Parkmöglichkeiten:

### P1: Seitenstreifen Madamenweg

Madamenweg 85, 38120 Braunschweig (+ 200m West)

### P2: KGV Kröppelberg

Madamenweg 87A, 38120 Braunschweig

### P3: Sportanlage Westpark Rheinring – dann Start bei 8

Erfstraße 1, 38120 Braunschweig

## Besonderheiten/Hinweise:

- Zwei Steine im Boden bilden die vorderen Ecken des Teepads. Sind nicht immer leicht zu finden...
- 6 -> 7: Nach Bahn 6 geht es rechts vom Korb am Feldrand lang zum Weg.
- 10: Nach Bahn 10 nicht „ausversehen“ bei der 16 weitermachen.
- 15: Abwurf Bahn 15 ist etwas versteckt. Von der 14 kommend ist auf dem Weg links ein kleiner Graben, danach geht es links auf die Wiese und der Abwurf ist linke Hand nach ca. 15m



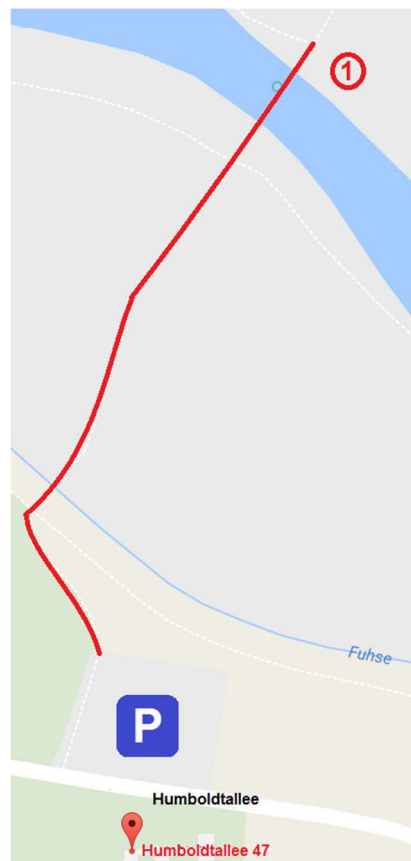
# Salzgittersee Insel



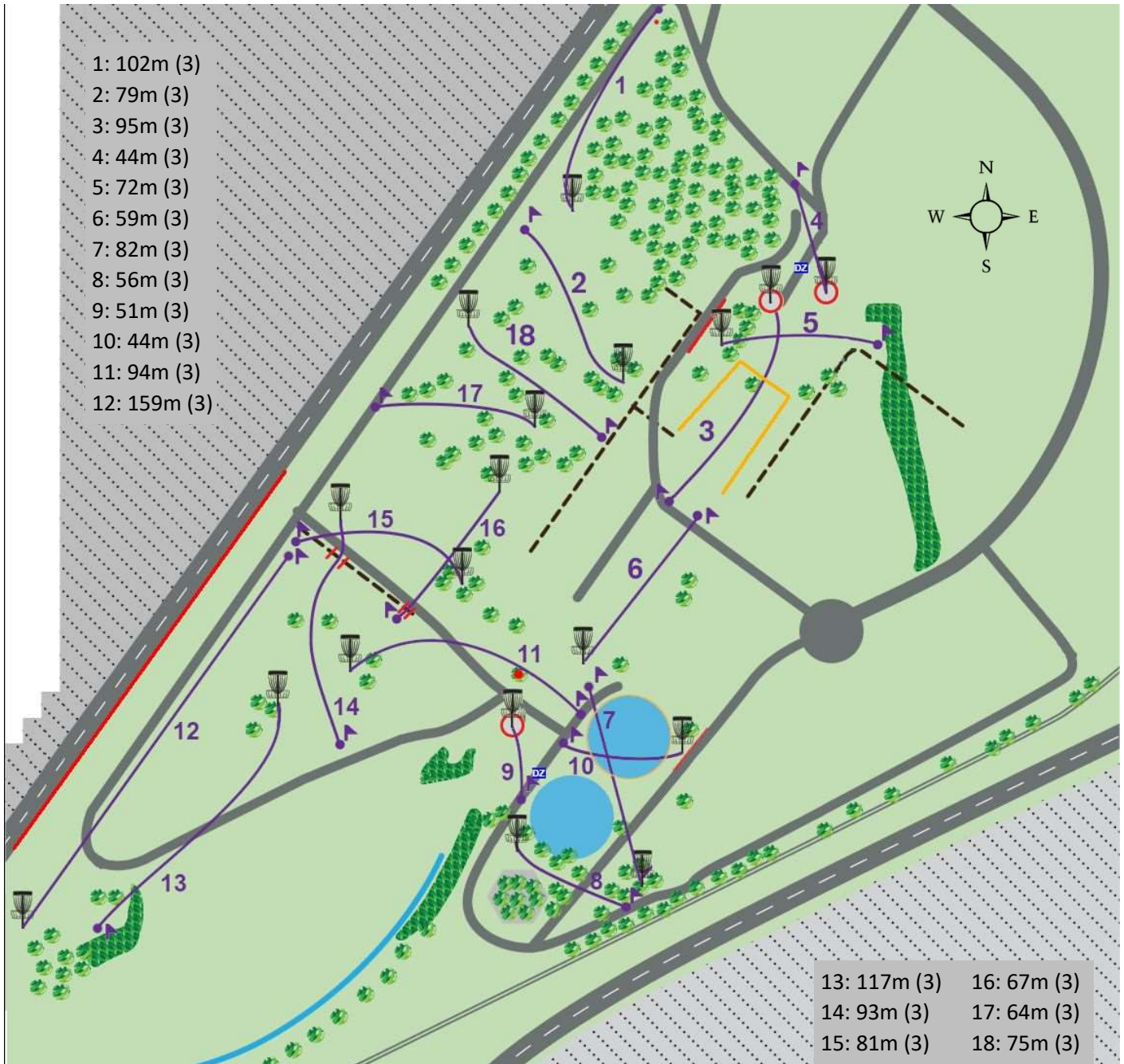
Parkmöglichkeit: Parkplatz An den Humboldtallee,  
ggü. SV Borussia Salzgitter.  
Humboldtallee 47, 38228 Salzgitter

Besonderheiten:

Es empfiehlt sich die 9 vor der 8 zu spielen.  
Die Wege sind in der Realität etwas anders...



# Ilsede Hüttengelände



Parken: Direkt beim Wasserturm  
 Zum Wasserturm 34, 31241 Ilsede

## Besonderheiten:


- (1) Mandobaum vorne rechts umspielen (markiert)
- (3) „Insel“-Bahn: Fairway ist begrenzt durch eine Steinmauer links, sowie links und vorne von einer Linie aus Steinen im Boden. Alles außerhalb des Fairways (außer die Insel) ist Hazard (In Lage weiterspielen mit Strafwurf).
- (4) Inselbahn, Begrenzung durch Steinring (innerer Rand). Abwurf nach hinten gerückt (im Vergleich zum alten Layout).



### Dropzone unterhalb des Abwurfs vor dem Graben:



- (5) OB Straße und dahinter
- (9) Inselbahn, Begrenzung durch roten Faden und Geländer links. Dropzone auf dem Weg.
- (10) OB ab Straße und dahinter. Wasserbecken Hazard (In Lage weiterspielen mit Strafwurf). Wasser im Becken ist casual: Relief in Linie zum Korb nach hinten ohne Extra-Strafwurf
- (11) Mando: Baum rechts umspielen
- (12) OB Hauptstraße rechts und dahinter.
- (13) Neuer Abwurf auf der Empore
- (14) Mando: Durch die beiden eng zusammenstehenden Pfeiler:



- (16) Mando: Die Öffnung auf Kopfhöhe durchspielen (Mando gilt nur für die vorderen Stahlträger).





# Schöningen Schlosspark



- |            |             |
|------------|-------------|
| 1: 65m (3) | 6: 59m (3)  |
| 2: 85m (3) | 7: 134m (3) |
| 3: 77m (3) | 8: 64m (3)  |
| 4: 67m (3) | 9: 72m (3)  |
| 5: 74m (3) | 10: 39m (3) |



Parken:  
Am Schloss, 38364 Schöningen

Besonderheiten: keine

# Tankumsee Isenbüttel



Parken:

Schildern zum Tankumsee Badestrand folgen (kostenpflichtig)

Dannenbütteler Weg 12, 38518 Gifhorn

Besonderheiten:

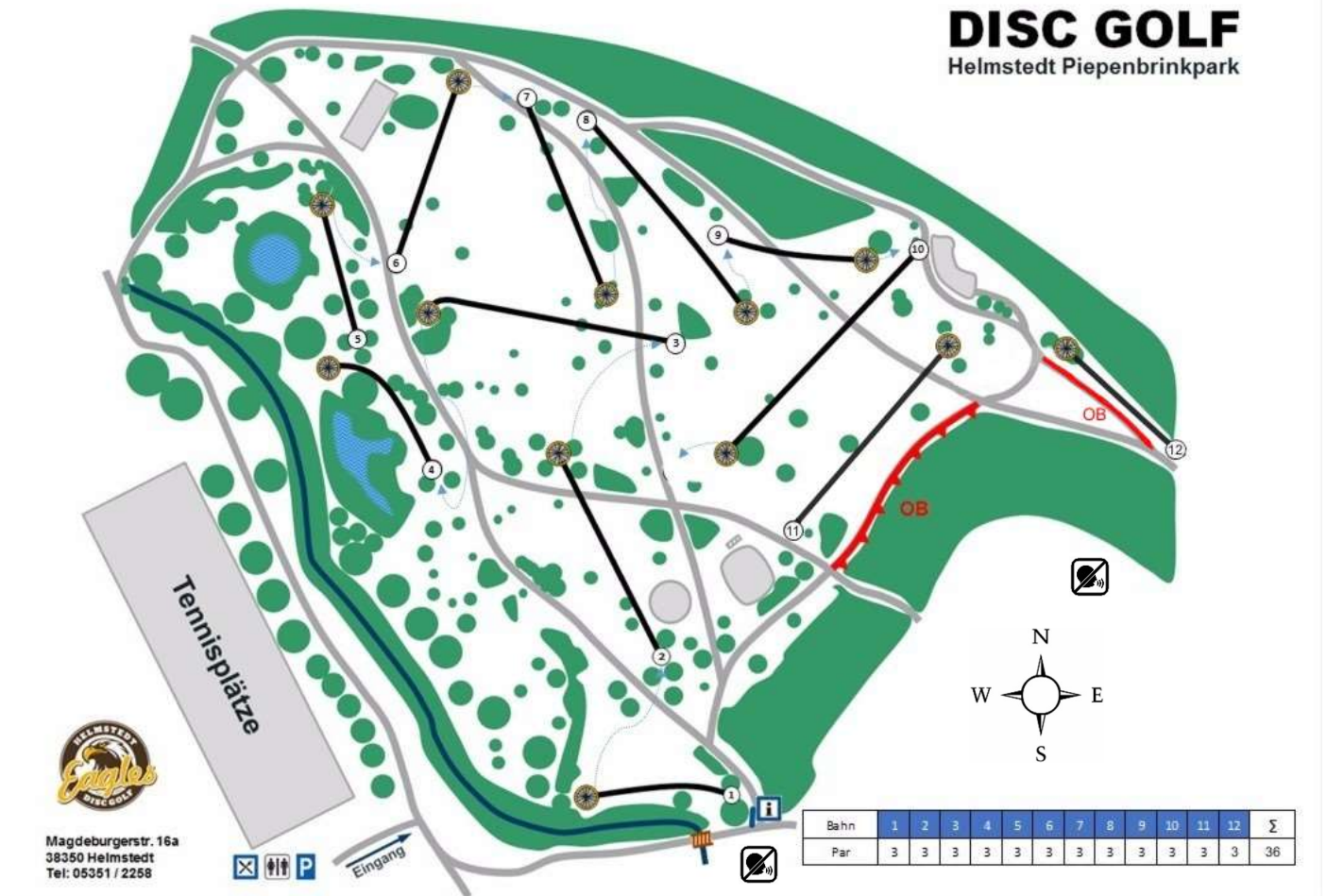
- (3) Mando: Die Kiefer in gerader Linie von Abwurf und Korb, die hinter dem Mulchhaufen steht, soll links umspielt werden (mit Band markiert).
- (6) Triple-Mando: Unter dem Seil/zwischen den Bäumen hindurch
- (8) Inselbahn: Alles hinter den Holzpflocken gilt als Insel (beliebig weit nach hinten, Linie rechts und links durch Holzpflocke gedanklich verlängern). Keine Dropzone – Re-Tee bei verfehlen der Insel.
- (9) Mando: Der Baum mit dem Pfeil soll rechts umspielt werden. (Etwa auf Hälfte der Bahn, am Weg)



# Helmstedt Piepenbrinkpark



## DISC GOLF Helmstedt Piepenbrinkpark



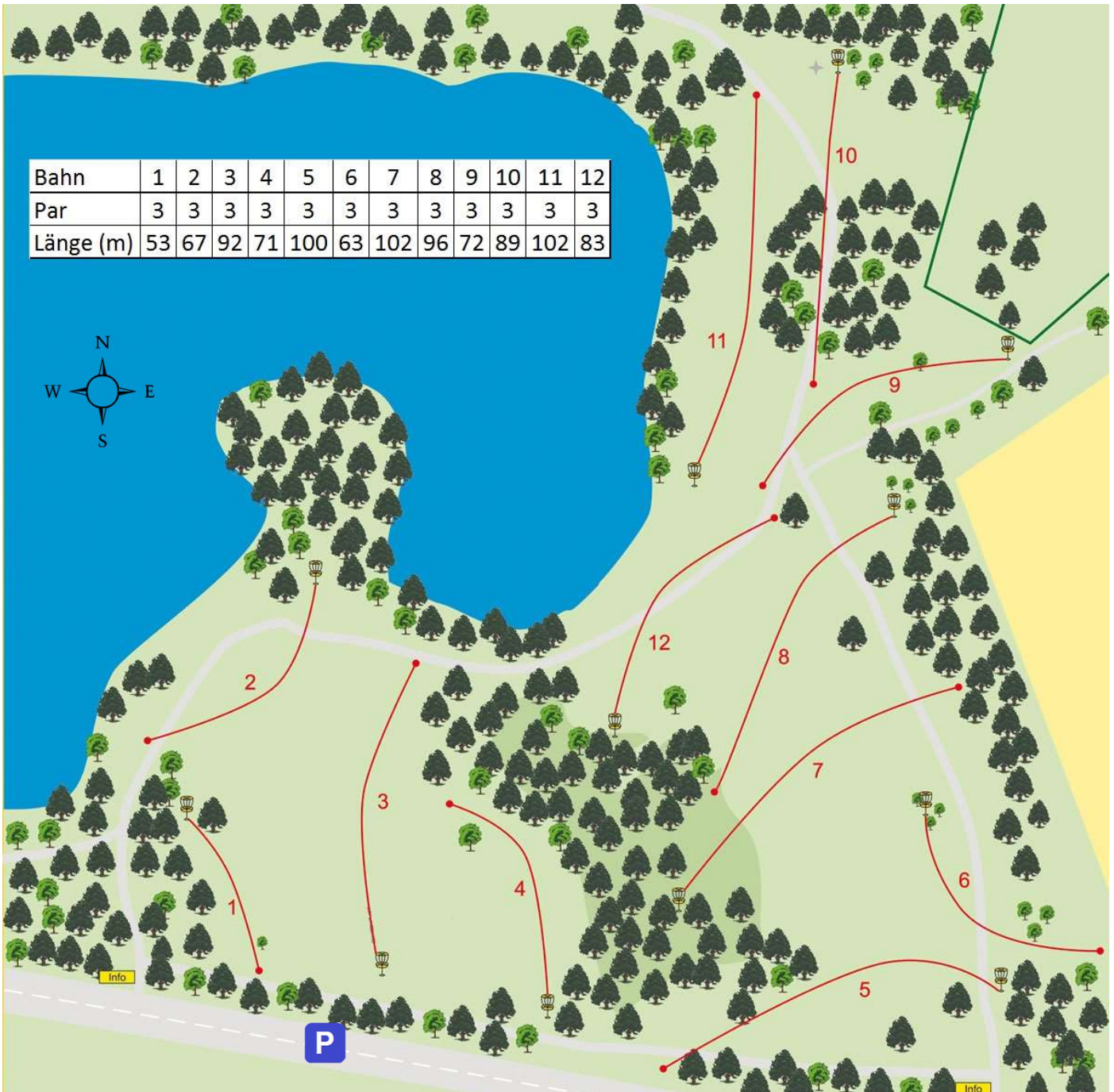
### Parken:

Parkplatz am Helmstedter Tennisverein,  
Magdeburger Tor 16A, 38350 Helmstedt

### Besonderheiten:

- (11) OB: Rechts der Weg und dahinter
- (12) OB: links der Weg und dahinter

# Peine Heywood-Park



Parken:  
 Eschenstraße, am Straßenrand  
 Eschenstraße 33, 31224 Peine

Besonderheiten: keine

# Lengede Seilbahnberg



## Parken:

Direkt am Park - Vallstedter Weg

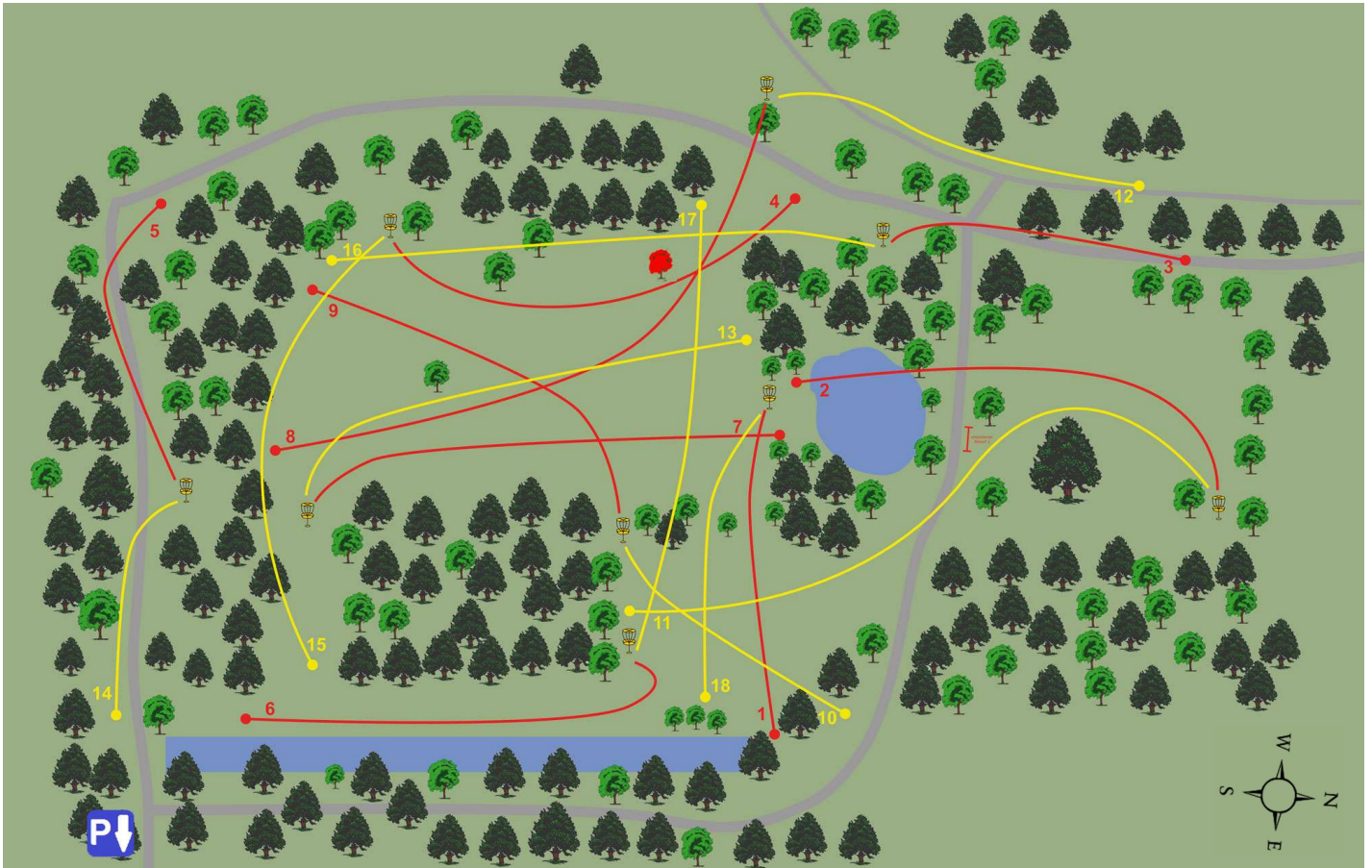
Vallstedter Weg 128, 38268 Lengede

## Besonderheiten:

- (1) Mando, Baum rechts umspielen
- (4) Mando: Durch beide Bäume spielen
- (5) Insel: Am Boden durch Steine gekennzeichnet. Dropzone ca. 17m vor dem Korb (ist markiert)
- (7) Mando: Baum am Ende der Wiese LINKS umspielen – ist markiert (auf Kursplan steht rechts, das ist falsch)  
Der Baum in der Mitte hat keine Bedeutung.



# Wolfenbüttel Gutspark



Bahn	1	2	3	4	5	6	7	8	9	10	11	12	13	14	15	16	17	18
Par	3	3	3	3	3	3	3	4	3	3	4	3	3	3	3	3	3	3
Länge (m)	71	89	69	71	82	96	101	121	78	67	129	66	103	68	118	84	104	73

Parken: Am Park – Neindorfer Str.  
Neindorfer Straße 9, 38300 Wolfenbüttel

Besonderheiten:

- (4) Mando: Apfelbaum links umspielen



# Wolfenbüttel Seeliger Park



Bahn	1	2	3	4	5	6	7	8	9
Par	3	3	3	3	3	3	3	3	3
Länge (m)	81	103	74	75	79	87	68	118	66

Parken:

Am Jugendgästehaus

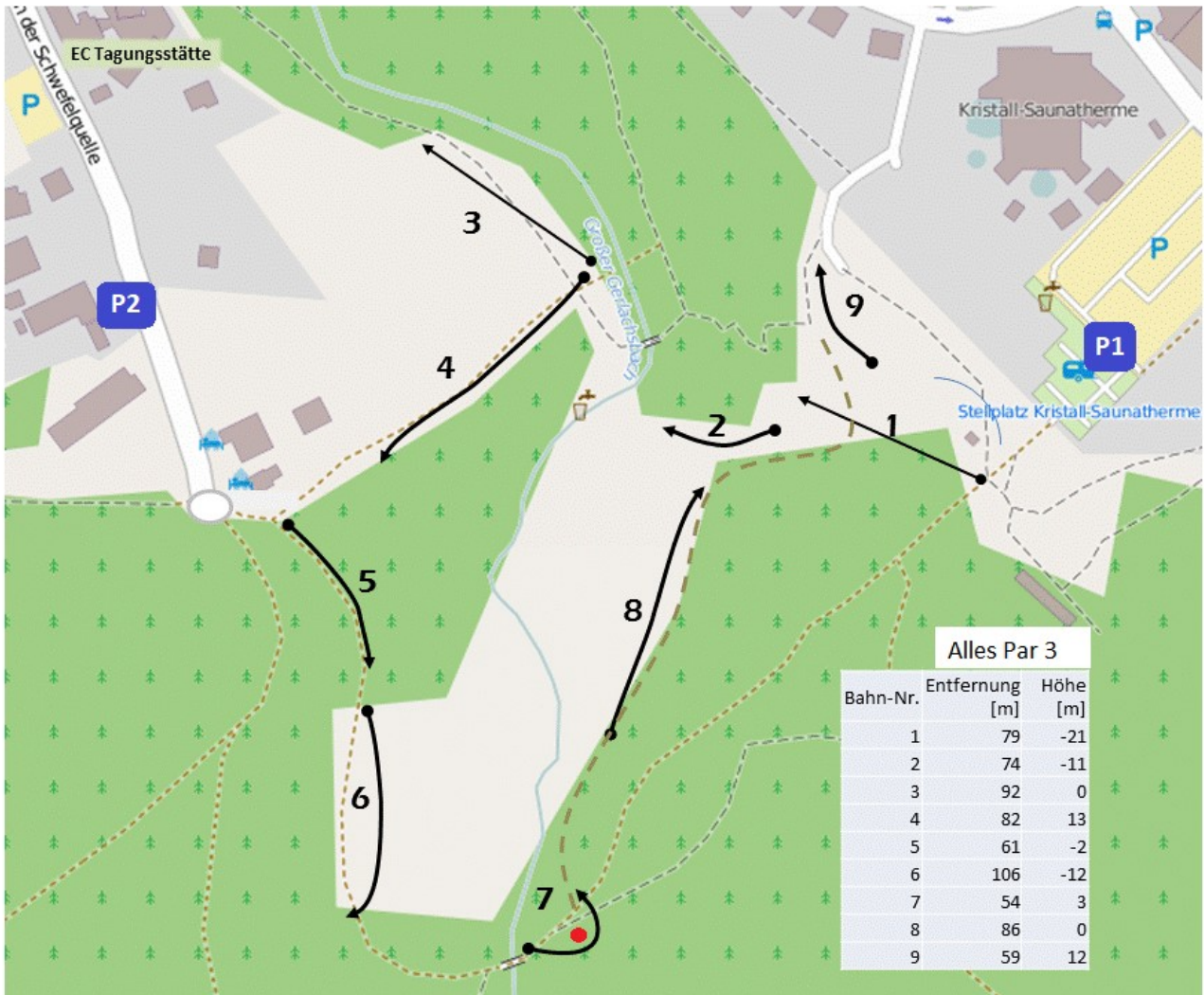
Am Seeligerpark 1, 38304 Wolfenbüttel

Besonderheiten:

- (2) Mando: Erster Baum hinter dem Weg muss rechts umspielt werden.



# Altenau Bergpark



Parken:

P1: Parkplatz an der Kristalltherme (Karl-Reinecke-Weg 33, 38707 Altenau) – 50 m Fußweg zur (1)

P2: Parkplatz An der Schwefelquelle (An der Schwefelquelle 18, 38707 Altenau) – 50 m Fußweg zur (5)

Besonderheiten:

- (7) Mando: Markierter Baum rechts umspielen